


# MINI COOKIES

## Ingrédients:



100 g de beurre

100 g de sucre



1 oeuf

1 pincée de sel



225 g de farine

150 g de pépites de chocolat



## Ustensiles:



1 four micro ondes



1 saladier




1 cookies




1 cuillère




1 rouleau  
de film  
alimentaire




Une plaque  
de cuisson



1 four




1, Faire ramollir le beurre au micro ondes



2. Ajouter les ingrédients l'un après l'autre et mélanger




3. Poser la pâte sur le film alimentaire et les rouler dans le film étirable pour faire des petits boudins.



4. Laisser reposer les boudins au frigo ou 1 h au congélateur



5. Découper les boudins en petites rondelles.



6. Placer les petits gâteaux sur la plaque et faire cuire 10 min à 180°